



УПРАВЛЕНИЕ ФЕДЕРАЛЬНОЙ СЛУЖБЫ
ГОСУДАРСТВЕННОЙ СТАТИСТИКИ
ПО РЕСПУБЛИКЕ КРЫМ И Г. СЕВАСТОПОЛЮ

Оперативные данные по рыболовству и рыбоводству в Республике Крым



январь – сентябрь 2022 года



УПРАВЛЕНИЕ ФЕДЕРАЛЬНОЙ СЛУЖБЫ
ГОСУДАРСТВЕННОЙ СТАТИСТИКИ
ПО РЕСПУБЛИКЕ КРЫМ
И Г. СЕВАСТОПОЛЮ

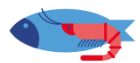
Оперативные данные по рыболовству и рыбоводству в Республике Крым

Крымстат

январь – сентябрь 2022 года

- 01 Оборот организаций по рыболовству и рыбоводству
- 02 Оборот организаций по рыболовству и рыбоводству по регионам Южного федерального округа
- 03 Оборот организаций по рыболовству и рыбоводству по федеральным округам
- 04 Производство продукции рыболовства
- 05 Объем розничных продаж рыбы, ракообразных и моллюсков
- 06 Среднесписочная численность работников, занятых в рыболовстве и рыбоводстве
- 07 Среднемесячная начисленная заработная плата работников, занятых в рыболовстве и рыбоводстве





ОБОРОТ ОРГАНИЗАЦИЙ ПО РЫБОЛОВСТВУ И РЫБОВОДСТВУ

168.7 млн руб.

Январь-сентябрь 2022 года



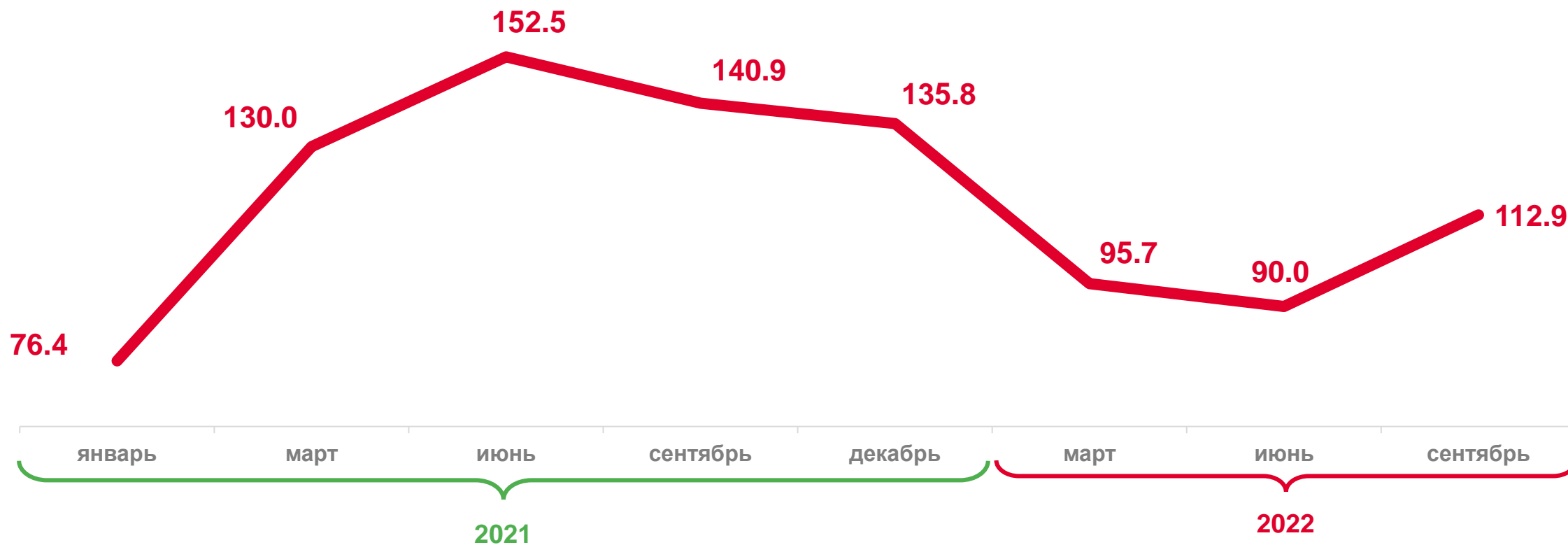
112.9%

Январь-сентябрь 2022 к январю-сентябрю 2021



140.9%

Январь-сентябрь 2021 к январю-сентябрю 2020



— период с начала отчетного года к соответствующему периоду прошлого года; %





ОБОРОТ ОРГАНИЗАЦИЙ ПО РЫБОЛОВСТВУ И РЫБОВОДСТВУ

январь-сентябрь 2022 года



118.5 млн руб.
Рыболовство



130.4%

Январь-сентябрь 2022 к январю-сентябрю 2021

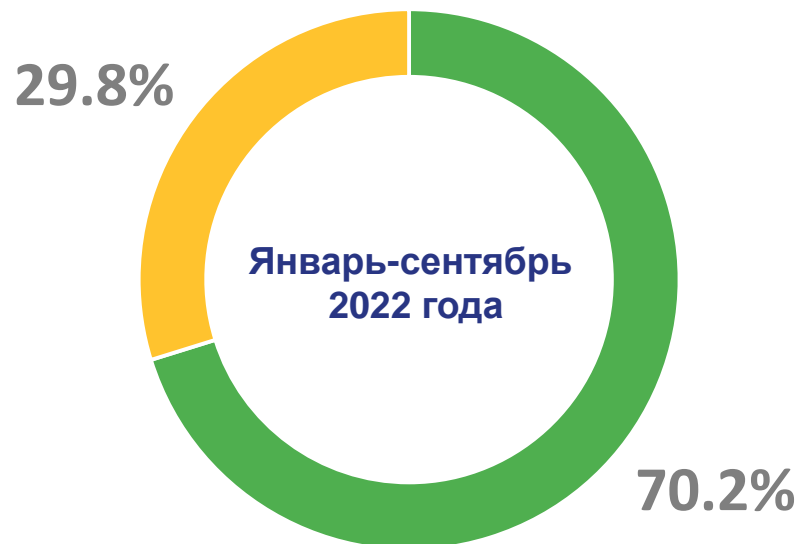


50.2 млн руб.
Рыбоводство



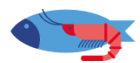
85.3%

Январь-сентябрь 2022 к январю-сентябрю 2021



■ Рыболовство
■ Рыбоводство

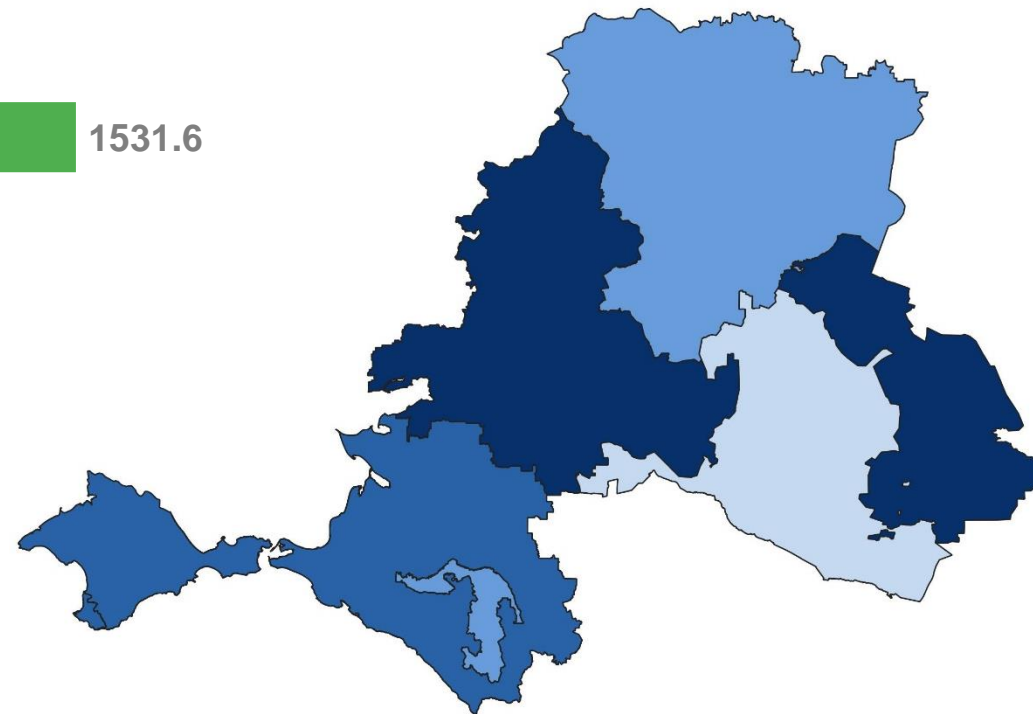
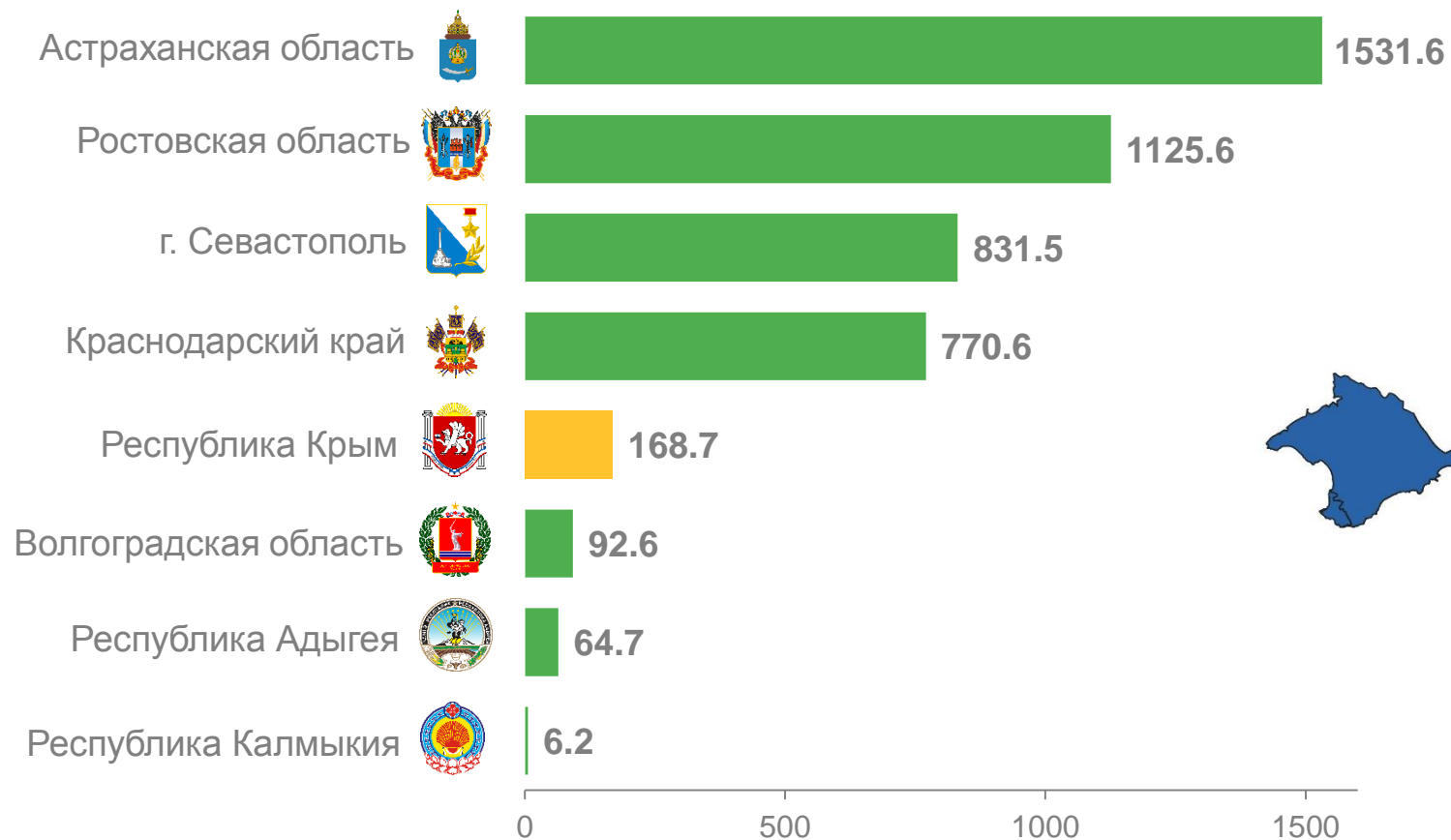




ОБОРОТ ОРГАНИЗАЦИЙ ПО РЫБОЛОВСТВУ И РЫБОВОДСТВУ ПО РЕГИОНАМ ЮЖНОГО ФЕДЕРАЛЬНОГО ОКРУГА

январь-сентябрь 2022 года, млн руб.

Значения по регионам ЮФО

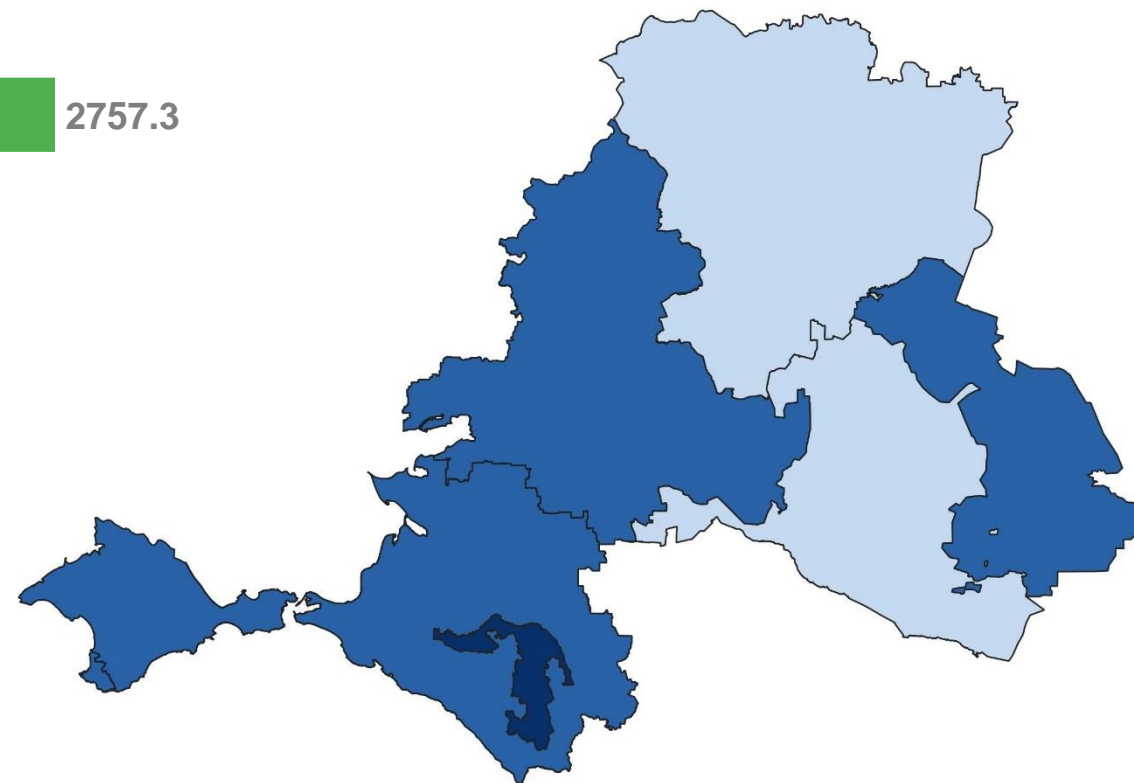




ОБОРОТ ОРГАНИЗАЦИЙ ПО РЫБОЛОВСТВУ И РЫБОВОДСТВУ ПО РЕГИОНАМ ЮЖНОГО ФЕДЕРАЛЬНОГО ОКРУГА

январь-сентябрь 2022 к январю-сентябрю 2021, в %

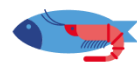
Значения по регионам ЮФО



● от 0 до 99
 ● от 100 до 199
 ● от 200 и выше

0 100 200 300





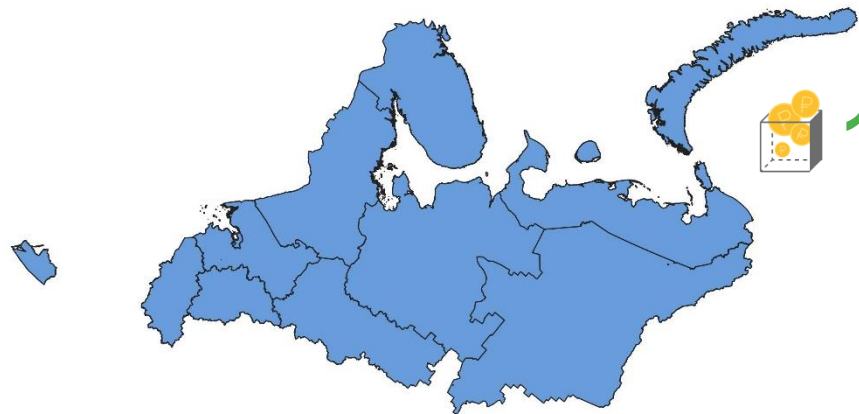
ОБОРОТ ОРГАНИЗАЦИЙ ПО РЫБОЛОВСТВУ И РЫБОВОДСТВУ

январь-сентябрь 2022 года



Северо-Западный Федеральный округ

Дальневосточный Федеральный округ

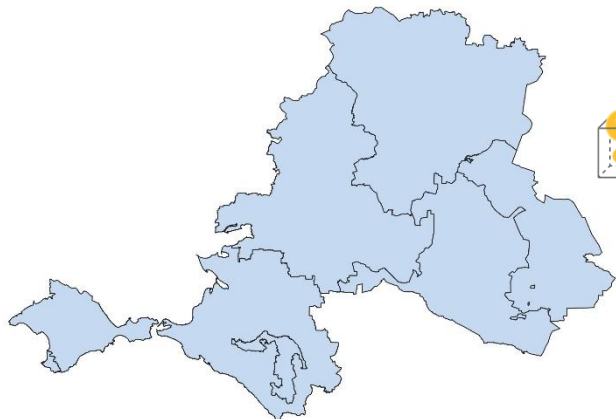


140 078.3 млн руб.



256 109.4 млн руб.

Южный Федеральный округ



4 591.7 млн руб.





ПРОИЗВОДСТВО ПРОДУКЦИИ РЫБОЛОВСТВА

Рыба морская свежая или охлажденная

2 685.9 тонн

Январь-сентябрь 2022 года



47.4%

Январь-сентябрь 2022 к январю-сентябрю 2021



147.3%

Январь-сентябрь 2021 к январю-сентябрю 2020





ПРОИЗВОДСТВО ПРОДУКЦИИ РЫБОЛОВСТВА

Моллюски и прочие водные беспозвоночные живые, свежие или охлажденные

1303.6 тонн

Январь-сентябрь 2022 года



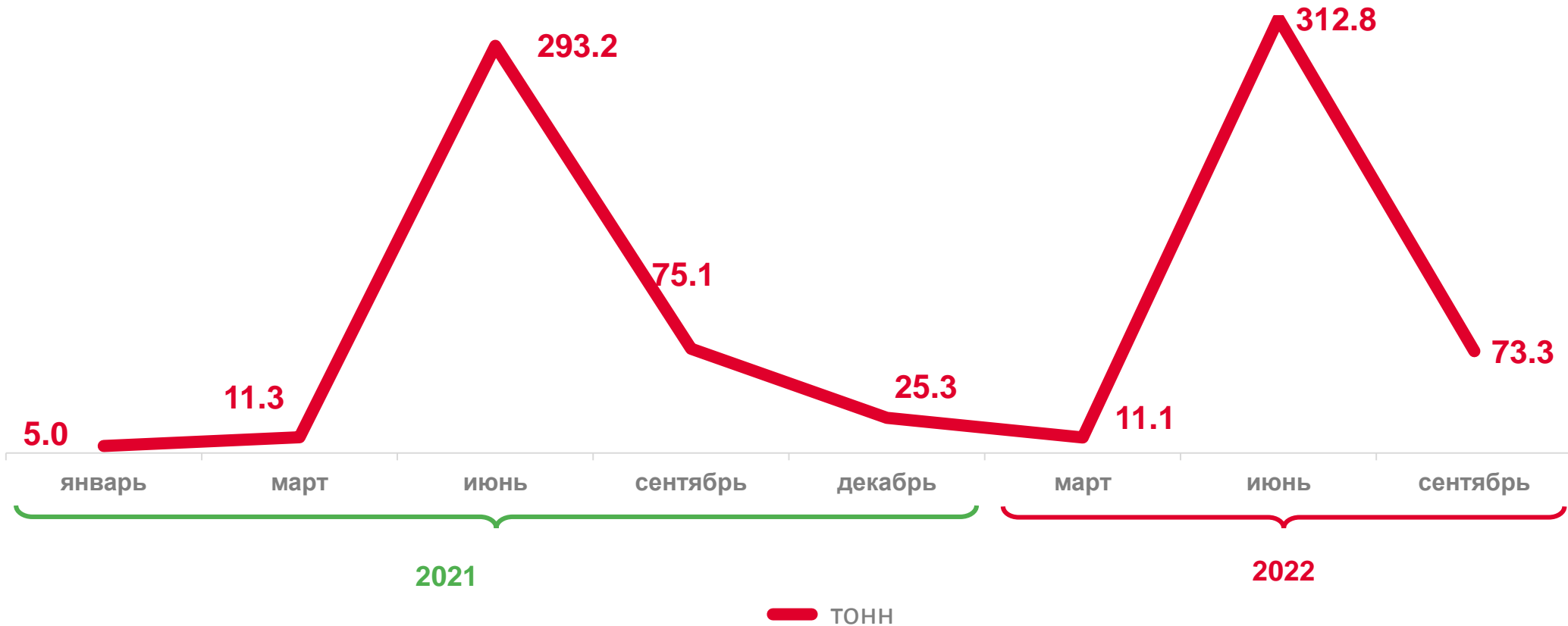
114.9%

Январь-сентябрь 2022 к январю-сентябрю 2021



104.8%

Январь-сентябрь 2021 к январю-сентябрю 2020





ОБЪЕМ РОЗНИЧНЫХ ПРОДАЖ РЫБЫ, РАКООБРАЗНЫХ И МОЛЛЮСКОВ¹

В СОПОСТАВИМЫХ ЦЕНАХ

945.6 млн руб.

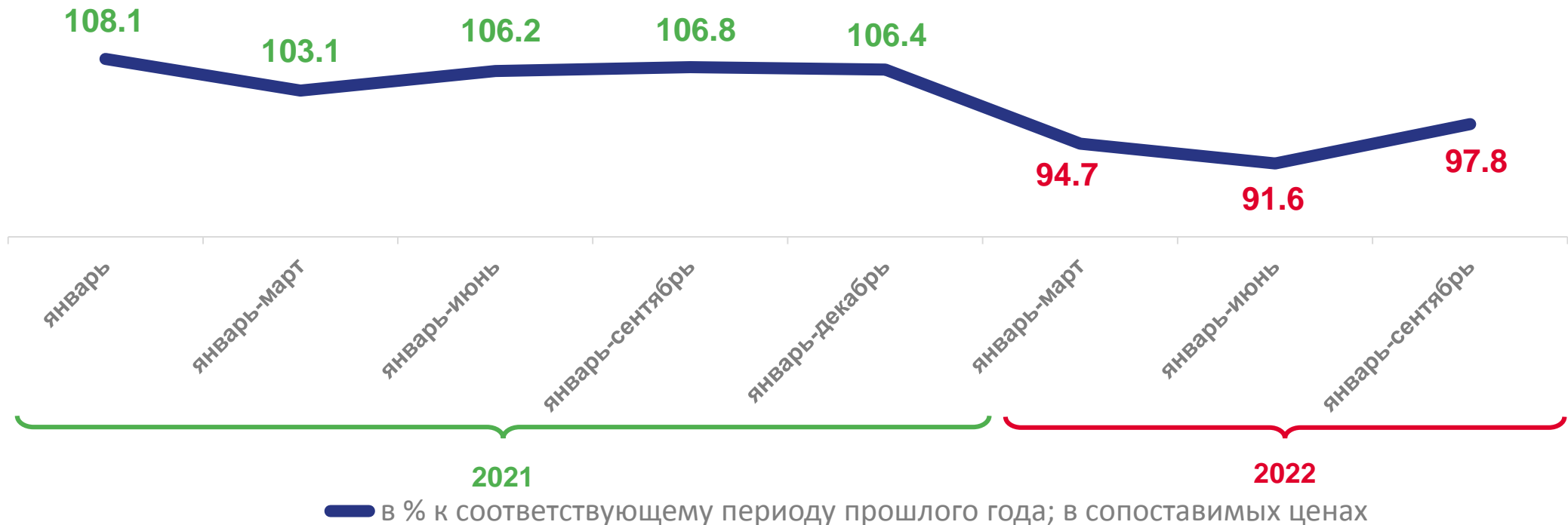
Январь-сентябрь 2022 года

97.8%

Январь-сентябрь 2022 к январю-сентябрю 2021

106.8%

Январь-сентябрь 2021 к январю-сентябрю 2020



¹Оперативные данные по крупным и средним предприятиям с численностью свыше 15 человек



СРЕДНЕСПИСОЧНАЯ ЧИСЛЕННОСТЬ РАБОТНИКОВ, ЗАНЯТЫХ В РЫБОЛОВСТВЕ И РЫБОВОДСТВЕ ¹

205 чел.

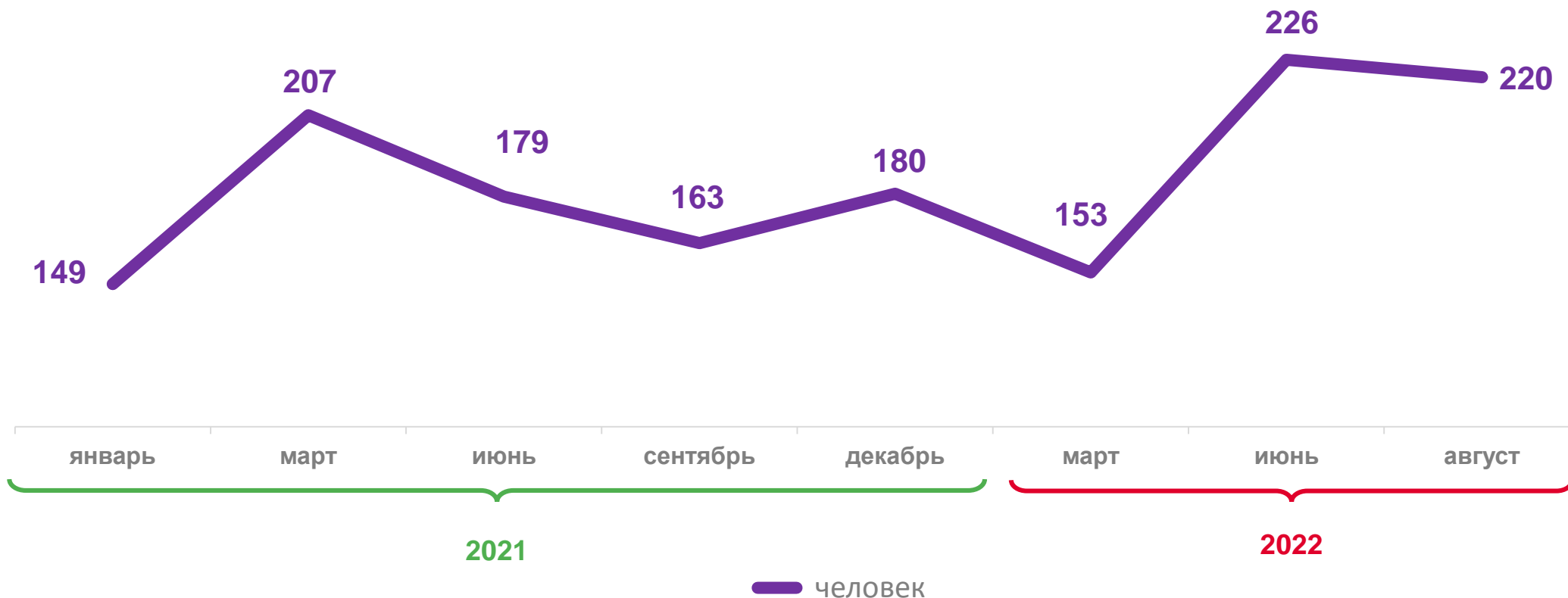
Январь-август 2022 года

112.8%

Январь-август 2022 к январю-августу 2021

105.2%

Январь-август 2021 к январю-августу 2020



¹Данные приведены по полному кругу организаций





СРЕДНЕМЕСЯЧНАЯ НАЧИСЛЕННАЯ ЗАРАБОТНАЯ ПЛАТА РАБОТНИКОВ, ЗАНЯТЫХ В РЫБОЛОВСТВЕ И РЫБОВОДСТВЕ ¹

29567.4 руб.

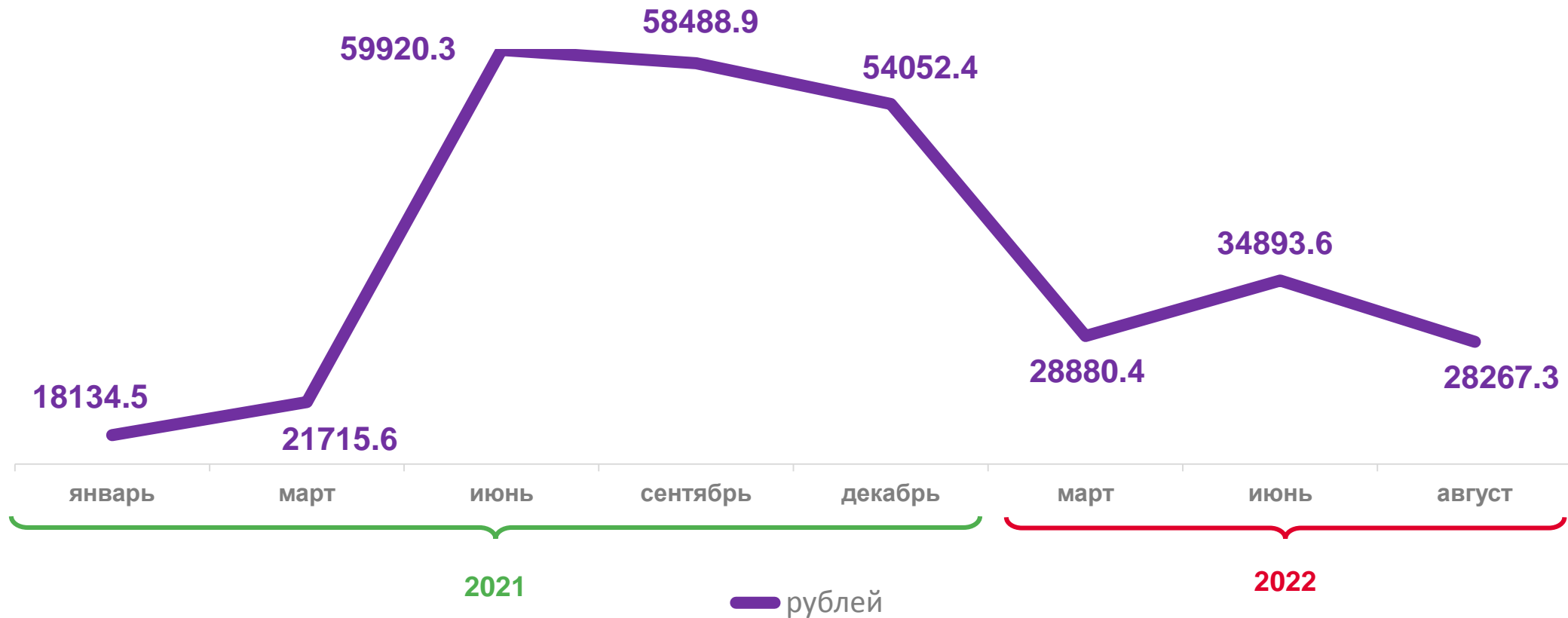
Январь-август 2022 года

65.8%

Январь-август 2022 к январю-августу 2021

218.4%

Январь-август 2021 к январю-августу 2020



¹Данные приведены по полному кругу организаций